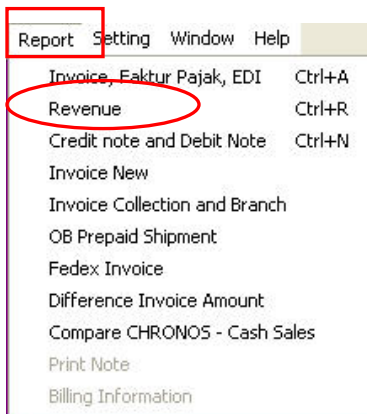


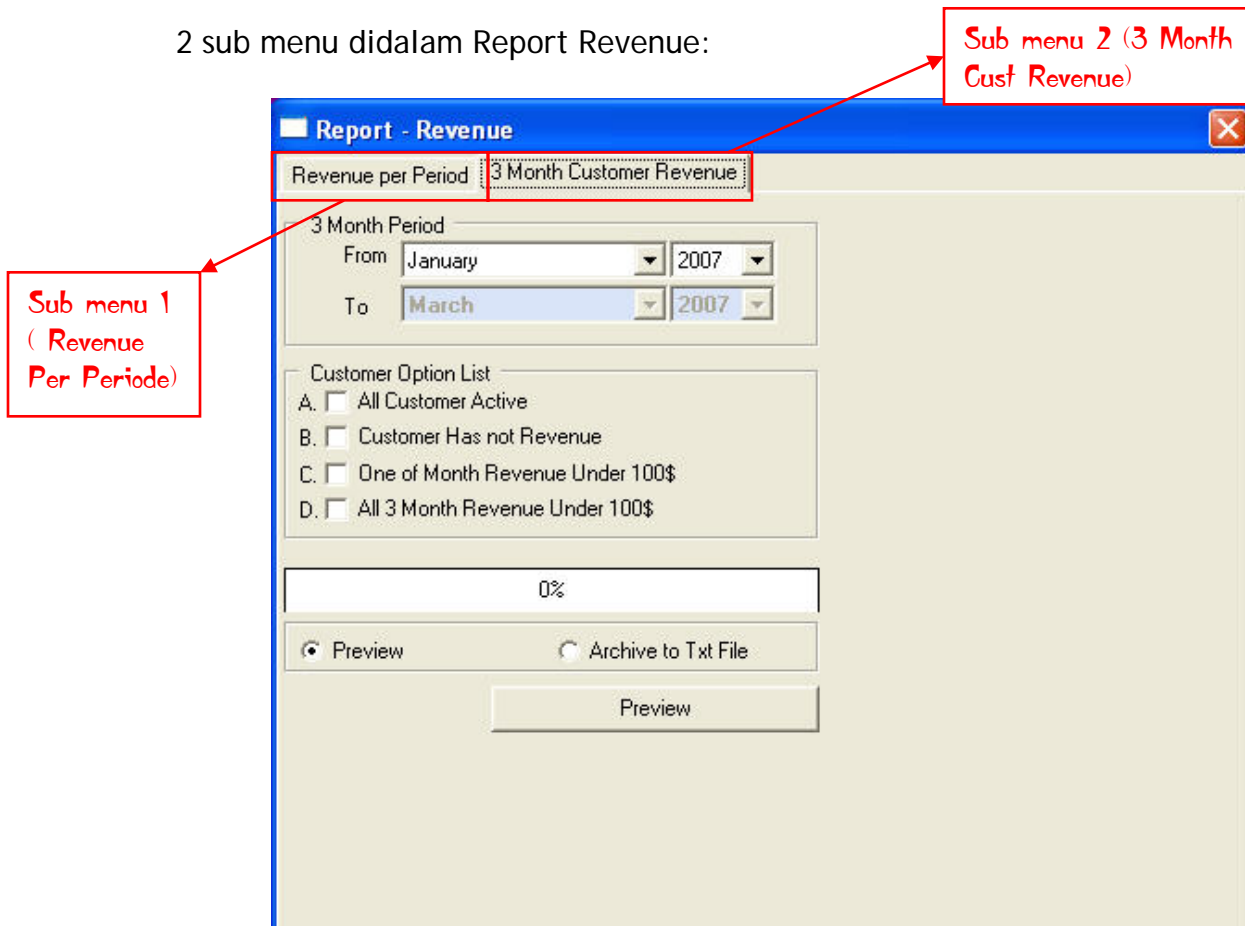
MENU REPORT

REVENUE

Menu ini berfungsi untuk melihat revenue customer sesuai dengan waktu/periode yang ditentukan.



2 sub menu didalam Report Revenue:



A. Revenue per Periode

Adanya penambahan menu didalam revenue per Periode yaitu Revenue Detail by Specific Account.

The screenshot shows the 'Report - Revenue' window with the following elements:

- Revenue per Period:** 3 Month Customer Revenue
- Options:**
 - Revenue by Customer
 - Revenue by Branch and Agent
 - Additional Discount
 - Revenue Detail by Specific Account
- Acc. #:** 204807000,255714066,204807124
- Branch and Satellite:** [Dropdown menu]
- Invoice Type:**
 - Inbound / CO
 - Outbound / XI
 - Collect Rebill/CC
 - Duty Tax / DT
- Invoice date mm/dd/yyyy:**
 - From: 04/01/2007
 - To: 07/31/2007
- FilenameEdit1:** [Text field]
- Printing Options:**
 - Preview
 - Print
 - Archive to Excel
 - Archive to file
- Buttons:** Print, Cancel

Red boxes and arrows highlight specific areas:

- No. 1:** Points to the 'Revenue Detail by Specific Account' option and the 'Acc. #' field.
- No. 2:** Points to the 'Invoice date' fields.
- No. 3:** Points to the 'Preview' option and the 'Print' and 'Cancel' buttons.

KETERANGAN:

1. Beri tanda tickmark pada Revenue Detail by Specific Account, lalu isi/ketik nomor account customer yang akan diprint pada field Acc#. Penulisan nomor account yang akan diprint bisa lebih dari satu nomor account, apabila lebih dari satu acc# dapat dipisahkan dengan penggunaan tanda koma (,)
2. Klik date key untuk memilih periode shipment/ship date
3. Beri tanda tickmark pada salah salah printing option (Preview/Print/Archive to Excel/Archive to File), bila Option "Archive To File" dipilih maka folder dan file name harus dituliskan pada kolom

FilenameEdit1, lalu klik tombol print untuk melakukan proses printing atau cancel untuk tidak melanjutkan proses printing.

REVENUE DETAIL BY SPECIFIC ACCOUNT
01 Jan 2007 to 27 Sep 2007

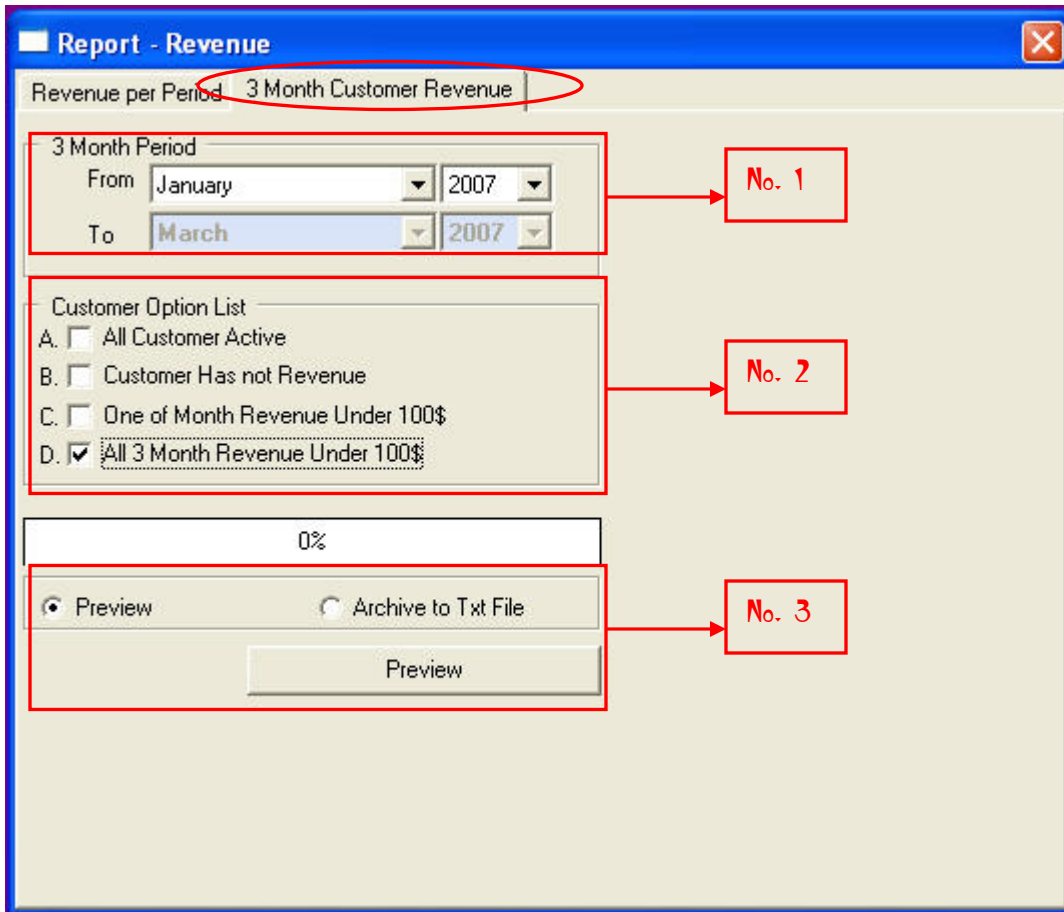
NO	ACCOUNT #	AWB	FREIGHT CHARGE	OTH. CHARGE	DISC.	BILL. CHARGE	SHIP DATE	INV. FX DATE
1	204807000	920747366120	61	6.86	6.1	61.76	02Jan2007	03Jan2007
2	204807000	837494407709	83	9.34	8.3	84.04	04Jan2007	05Jan2007
3	204807000	852567650508	43	4.84	4.3	43.54	05Jan2007	08Jan2007
4	204807000	851969757373	37	4.16	3.7	37.46	08Jan2007	09Jan2007
5	204807000	852567650416	25	2.81	2.5	25.31	09Jan2007	10Jan2007
6	204807000	852567650380	23	2.59	2.3	23.29	11Jan2007	12Jan2007
7	204807000	8525676503				35.44	11Jan2007	12Jan2007
8	204807000	8525676503				35.44	15Jan2007	16Jan2007
9	204807000	9207473673				35.44	15Jan2007	16Jan2007
10	204807000	9207473676				37.46	19Jan2007	22Jan2007
11	204807000	9207473677				125.55	22Jan2007	23Jan2007
12	204807000	8525673494				23.29	22Jan2007	23Jan2007
13	204807000	8525673494				28.35	23Jan2007	24Jan2007
14	204807000	8471942119				23.29	26Jan2007	29Jan2007
15	204807000	9207473679				37.46	26Jan2007	29Jan2007
16	204807000	9207473680				34.43	27Jan2007	29Jan2007
17	204807000	852560833162				40.5	29Jan2007	30Jan2007
18	204807000	852560833193			2.8	28.35	29Jan2007	30Jan2007
19	204807000	920747368031	28	3.15	2.8	28.35	29Jan2007	30Jan2007
20	204807000	852560833160	35	3.94	3.5	35.44	30Jan2007	31Jan2007

Page 1 of 31
September, 28, 2007 Host : 10.10.105.16>> login : programmer Rate 1 USD sell Rp 9,400.6 buy Rp 9,400.6 6 of 24 - Clipboard Item collected.

Print Priview dapat di Save ke Excel dan Text file

B. 3 Month Customer Revenue

Penambahan menu 3 month customer revenue ini berfungsi untuk melihat Historical Revenue Customer per 3 bulan, yang fungsinya sebagai customer correction untuk billing status.



KETERANGAN:

1. Klik dropdown pada kolom 3 month period untuk memilih tanggal/periode yang ditentukan, apabila tanggal (From) telah ditentukan, tanggal (To) akan otomatis/langsung terpilih 3 bulan dari tanggal periode (From).
2. Beri tanda tickmark pada kolom Customer Option List, pilihan customer option list dapat ditickmark semuanya. Pilihan Print "All Customer Active" adalah menampilkan data seluruh customer yang ada di Database Customer, dengan status customer tsb adalah: **Active**, **Not WSC Acc** dan **Not Cash Only**.
3. Klik Preview atau Archieve to Txt file untuk melanjutkan proses.

Hasil preview:

3 Month Customer Revenue

March2007 to May2007

C

No.	Account #	Customer	March	April	May
1	356180380	INTI ALAM ABADI,UD	0	0	101.02
2	267522464	JPG INKJET	0	0	101.29
3	276508245	PASTI INDAH INDONESIA BARU	0	0	103
4	202184707	ACES, PT	0	0	103.84
5	362464900	NEXWAVE, PT	0	0	103.96
6	337560741	YANJIN INDONESIA, PT	0	0	105.44
7	347303909	PRIMA DA YA SOLUSI, PT	0	0	105.9
8	362585449	XAVERIUS SILVER, PT	0	0	106.43
9	253805943	HASAN TANDIONO,MR	0	0	106.79
10	274590955	H&FINTERNATIONAL	0	0	106.9
11	332567349	PERMATA HIJAU SAWIT, PT	0	0	107.2
12	214480824	LABSINDO ADITAMA, CV	0	0	107.98
13	222338700	PROSEAWEEED, UD	0	0	108.12
14	340332024	LANGSAM MAJUTAMA, PT	0	0	110.55
15	369466542	DAIDO INDONESIA,PT-D	0	0	110.57
16	274424052	SUPRA PRIMATAMA NUSANTARA, PT	0	0	110.74
17	367864060	TRIGUNA SEJAHTERA MANDIRI,PT-D	0	0	111.14
18	326946125	SOETOPO SALIM, MR	0	0	111.38
19	335816021	ABULPRATAMA JA YA, PT	0	0	111.38